

# **SENCOR<sup>®</sup>**

Alkalmazás a  
**Scooter ONE 2020**

**HASZNÁLATI ÚTMUTATÓ**  
**HU**

## Biztonsági figyelmeztetések

A roller normál használatához nem szükséges telepíteni az alkalmazást mobiltelefonra. Biztonsági okokból menet közben az alkalmazást kezelni és beállítani tilos. Az alkalmazás a roller használatáról készít áttekinthető statisztikát, valamint az alkalmazásban megtekinthetők a kiegészítő funkciók beállításai (a roller használata előtt).

## Az alkalmazás telepítése


A **SENCOR SCOOTER** alkalmazást a Play Áruházból (Android) és az App Store áruházból (iOS) lehet letölteni.



QR kód a Play Áruházból való letöltéshez



QR kód az Apple App Store áruházból való letöltéshez




Alkalmazás ikon

Az alkalmazás sikeres telepítése után kapcsolja be a mobiltelefonján a Bluetooth adatátvitelt és kapcsolja be a rollert. Indítsa el a az alkalmazást a mobiltelefonján, az alkalmazás automatikusan keresi az elérhető eszközöket. A roller neve így jelenik meg a képernyőn: Sencor957868. Jelölje ki ezt az eszközt a párosításhoz.

# SENCOR

Searching for bluetooth devices



SENCOR 399439

A roller csatlakozása az alkalmazáshoz

Az alkalmazás kérni fogja a Bluetooth csatlakozás jelszavát. Ha még nem változtatta meg a beállított jelszót, akkor használja a (gyári alapértelmezett) „000000” kódot. A jelszó megadása (vagy megváltoztatása) után jelölje meg a „Jelszó megjegyzése” opciót, legközelebb már nem kell a jelszót megadni a roller és az alkalmazás kapcsolatfelvétele közben.

# SENCOR

Please enter a Bluetooth password

Factory password is "000000"

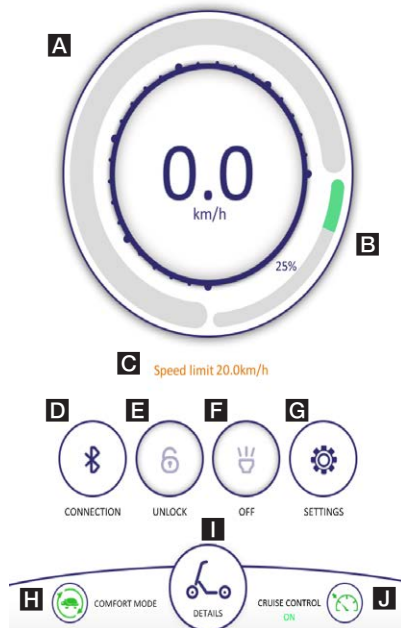
Remember password

## Kezdőképernyő

A sikeres párosítás után a kezdőképernyő nyílik meg, az alábbi opciókkal:

## SENCOR

SENCOR 399439

**A Aktuális sebesség****B Roller akkumulátor töltöttségi állapota**

Figyelem! Az adat csak tájékoztató jellegű. A töltöttségi állapot csak megközelítő adatot jelenít meg (pl. a teljes feltöltésnek 90-100 % felel meg).

**C Tájékoztató figyelmeztetés**

Függ a kiválasztott menet üzemmódtól és a beállításoktól.

**D Bluetooth párosítás**

Adatátvitel esetén újracsatlakozás, vagy átkapcsolás másik rollerre.

**E Zár**

Blokkolja a motort és menet közben hangot ad ki. Figyelem! Ez nem lopásgátló funkció!

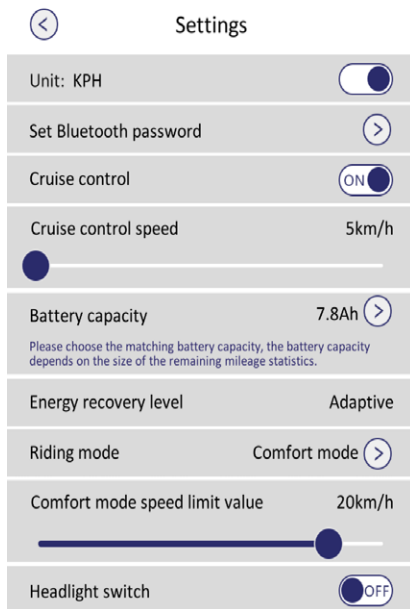
**F Lámpa a rolleren**

A lámpa bekapcsolásával a rolleren bekapcsol az első és hátsó világítás.

**G Beállítások****H Menet üzemmód****I Menetadatok****J Tempomat**

A tempomat bekapcsolását aktiváló sebességet a Beállításokban tudja megváltoztatni.

## Az alkalmazás és a roller menettulajdonságainak a beállítása



- **Unit** (Mértékegység): méter / brit mértékegység.
- **Set Bluetooth password** (Állítsa be a Bluetooth jelszót): megváltoztathatja a gyári alapértelmezett „000000” jelszót, és egyedi jelszót állíthat be a rollerjéhez. Érintse meg a mezőt, és írja be a 6 számból álló új jelszót, majd a jelszót a jóváhagyáshoz írja be még egyszer.
- **Cruise control** (Tempomat): ON = bekapcsolva / OFF = kikapcsolva.  
Megjegyzés: menet közben a tempomat kikapcsolásához húzza meg a mechanikus féket vagy változtasson sebességet.

- **Cruise control speed** (Tempomat bekapcsolási sebesség): ha bekapcsolta a tempomatot, akkor itt beállíthatja azt a sebességet, amikor bekapcsol a tempomat (a roller állandó sebességgel halad). A tempomat bekapcsolásához kb. 5 másodpercig kell az adott sebességgel haladni. A tempomat bekapcsolására hangjelzés figyelmezteti.
- **Battery capacity** (Akkumulátor kapacitás): a beállított érték függ a rollerbe szerelt akkumulátortól. Az akkumulátor kapacitás értékét ne változtassa meg.
- **Riding mode** (Menet üzemmód): a Sport üzemmóddal gyorsabban lehet haladni, de jobban terheli az akkumulátort.
- **Comfort mode speed limit value** (Sebességkorlátozás): az aktuális üzemmódhoz be lehet állítani a maximális haladási sebességet.
- **Headlight switch** (Lámpa kapcsoló): ON = bekapcsolva / OFF = kikapcsolva.